

# Bilan financier 2017

## Voici les points essentiels de l'année 2017 :

- Après 10 ans sans augmentation et afin de maintenir son efficacité, le montant du parrainage a été revalorisé de 4 € le 1<sup>er</sup> octobre (28 € pour le parrainage scolaire et 43 € pour le parrainage étudiant). Ces 4 € sont intégralement reversés au filleul et à sa famille.
- Cette augmentation des ressources entièrement reversées aux filleuls en Asie a un retentissement sur la part des dépenses consacrées aux missions sociales, qui s'élève à 85,1%. C'est la première fois que ce chiffre dépasse 85%.
- Le montant total des ressources s'élève à 11 270 100 €, et l'exercice se termine avec un excédent de 391 643 €, grâce à plusieurs dons et legs exceptionnels reçus au cours de l'année. Cet excédent nous permettra de faire face en 2018 à la chute des dons déductibles de l'ISF, remplacé par l'IFI.
- L'apport des ressources bénévoles est valorisé à 3,7 M€ dans le compte d'emploi des ressources, ce qui montre la force de la famille *Enfants du Mékong*.
- Le nombre d'enfants parrainés au 31 décembre (21 712) est pratiquement identique à celui de l'année précédente, ce qui, compte tenu de l'augmentation du parrainage, est un très bon signe de la fidélité

des parrains. L'activité des programmes de développement est également très stable.

- Notre volonté d'accentuer nos efforts sur la formation intégrale et l'orientation professionnelle de nos jeunes se poursuit.
- Afin d'améliorer la cohérence de notre action, le service action Asie, organisé jusque-là autour des métiers d'*Enfants du Mékong* (parrainages et programmes de développement), a été structuré cette année par pays.

Un immense merci à vous tous : parrains, donateurs, bambous, bénévoles et permanents en Asie, en France et dans nos bureaux internationaux. **Merci pour votre fidélité et votre générosité, unies vers un même but : sortir nos jeunes d'Asie de la pauvreté et les aider à grandir !**

Les comptes de l'année 2017 ont été validés par notre commissaire aux comptes, et approuvés à l'unanimité lors de l'assemblée générale le 13 juin 2018. L'excédent de l'exercice (391 K€) a été inscrit en report à nouveau.

Vous pouvez lire l'intégralité du rapport financier sur notre site internet à la page Transparence financière de l'onglet « s'informer ».

Antoine Filloux,  
Directeur général adjoint d'Enfants du Mékong  
[afilloux@enfantsdumekong.com](mailto:afilloux@enfantsdumekong.com)



**59** ans d'existence

**60 000** enfants soutenus

**21 712** enfants parrainés

**887** programmes de parrainages

**151** programmes de développement

soutenus en 2017 (dont 3 en France)

**1 200** bénévoles environ

**86** délégations françaises et bureaux internationaux

**85** salariés localement en Asie

**55** volontaires de solidarité internationale

(les Bambous)

**35** salariés (33 en France et 2 en Asie) et 3 apprentis

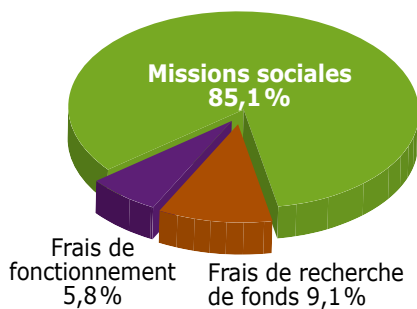
**85,1%** des dépenses en missions sociales

**9,1%** de frais de recherche et traitement de fonds

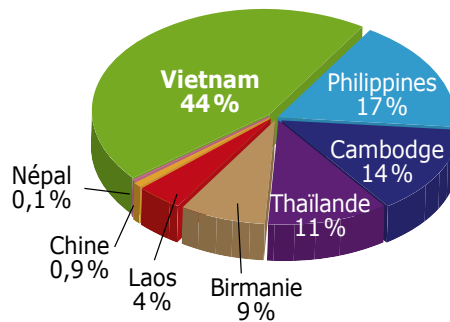
**5,8%** de frais de fonctionnement



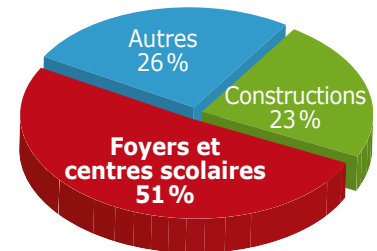
## RÉPARTITION DES DÉPENSES



## RÉPARTITION DES PARRAINAGES PAR PAYS



## RÉPARTITION DES DÉPENSES PAR TYPE DE PROGRAMME DE DÉVELOPPEMENT



# Les emplois de l'exercice

Le document de référence pour les ONG qui collectent des fonds issus de la générosité du public est le Compte d'emploi des ressources (voir ci-contre). **Les emplois, ou dépenses, y sont divisés en 3 parties :**

**1. MISSIONS SOCIALES (fonds employés directement pour notre action en Asie).** Avec 9 059 K€, les emplois liés aux missions sociales sont en nette augmentation (+3,9 %) par rapport à 2016. Les missions sociales représentent 85,1 % des dépenses de l'association (83 % en 2016).

**Parrainages :** L'événement principal concernant le parrainage a été son augmentation le 1<sup>er</sup> octobre 2017 à 28 € (43 € pour le parrainage étudiant). Il n'avait pas été réévalué depuis 2007 et nos responsables locaux nous disaient leur difficulté face à l'évolution du coût de la vie. Les 4 € d'augmentation sont entièrement reversés au filleul et à sa famille. Nous avons bien conscience de l'effort demandé et nous avons été très touchés de la fidélité de nos parrains et marraines. En effet, l'impact sur les arrêts a été très limité, et ceux-ci sont évalués à 232, soit à peine plus de 1 % de l'ensemble des parrainages. Le nombre d'enfants parrainés reste stable : 21 712 fin 2017, pour 21 706 fin 2016. Nous enregistrons 1 347 nouveaux parrainages et 1 341 arrêts. Les deux grandes évolutions par pays sont en Birmanie (+ 268 enfants parrainés) et au Vietnam (- 173 enfants parrainés). Pour la 8<sup>ème</sup> année consécutive, le nombre de programmes de parrainages s'accroît, de 842 à 887. 89 % des parrainages sont individuels, et 11 % sont collectifs.

1 846 filleuls bénéficient d'un parrainage étudiant, soit 8,5 % de l'ensemble des parrainages. Le montant du versement en Asie des parrainages s'élève à 5 318 K€, soit 303 K€ de plus qu'en 2016.

**Programmes de développement :** L'activité des programmes de développement est en légère augmentation en 2017 par rapport à 2016, à 2 167 K€. **Ils sont répartis en 3 secteurs :**

- **Les constructions :** 25 programmes de construction ou rénovation ont été réalisés (374 K€). Il s'agit de constructions d'écoles et salles de classe (5), de constructions ou rénovation de foyers d'accueil (19) et d'une reconstruction de maison pour une famille (1).

- **Les centres scolaires et foyers d'accueil :** 1 700 jeunes sont accueillis dans nos 78 foyers d'accueil et 9 centres scolaires. Cet accueil leur permet de poursuivre leurs études (collège, lycée, formations professionnelles, études supérieures) dans les meilleures conditions, là où nombre d'entre eux, issus de la campagne notamment, auraient arrêté leur scolarité en début de collège. Ces foyers et centres scolaires sont essentiellement situés au Cambodge et aux Philippines. Leur financement repose pour un tiers sur le parrainage, et deux tiers sur les dons en programmes de développement (834 K€).

- **Les autres projets :** Ces projets soutiennent des filleuls qui ne sont pas en centres et foyers, au-delà du cadre du parrainage. Il s'agit principalement de projets santé (51), de formation supérieure et d'insertion professionnelle pour des étu-

dants (16), d'achat de matériel et d'équipements d'infrastructures scolaires (18), d'alimentation et eau (3), et de soutien à la mobilité (15).

## 2. FRAIS DE COMMUNICATION, DE RECHERCHE ET DE TRAITEMENT DES FONDS.

Ces dépenses sont inférieures à celles de 2016, à 974 K€, soit 9,1 % des dépenses de l'association.

**Communication & E-communication :** Nos moyens de communication sont notre magazine « Asie Reportages », la presse quotidienne et régionale (PQR), et les supports digitaux (site internet français et anglais, Facebook, Twitter, Instagram, la newsletter mensuelle « Courrier du Mékong »).

**Développement des parrainages et des dons :** 1 347 nouveaux parrainages ont été réalisés en 2017, par les canaux suivants : délégués et programme ambassadeur, opération « Offrir un parrainage à Noël », interventions *Écoliers Solidaires* et projet *V'Asie Roule* (6 000 km à vélo par deux jeunes dans les programmes EdM pour renforcer le lien avec les écoles en France). Les 86 délégations en France et bureaux internationaux, tous bénévoles, contribuent activement à tous ces événements. Les principaux moyens de la collecte de fonds ont été le développement des partenariats entreprises et fondations, la fidélisation des donateurs, le développement des legs et de l'approche philanthropique, le développement de la collecte à l'international et des opérations comme « L'Apéro-donatoire ».

## 3. FRAIS DE FONCTIONNEMENT

Ils sont en diminution et représentent seulement 5,8 % des dépenses de l'association (616 K€). ■

# Compte d'emploi des ressources 2017 - en euros

EMPLOIS DE L'EXERCICE	Emplois	dont ressources coll. auprès du public
<b>1. Missions sociales</b>	<b>9 059 273,17</b>	<b>7 067 891,22</b>
<b>1.1. Réalisées en Asie</b>	<b>9 037 229,46</b>	<b>7 067 891,22</b>
<b>Parrainages et suppléments</b>	<b>6 870 419,76</b>	<b>6 445 797,87</b>
Versement parrainages	5 318 006,00	5 209 326,00
Versement suppléments filleuls	204 059,94	201 783,94
Versement suppléments programmes	27 370,20	23 957,00
Animation et suivi des parrainages	1 320 983,62	1 010 730,93
<b>Programmes de développement</b>	<b>2 166 809,70</b>	<b>622 093,34</b>
Constructions	374 259,47	100 869,84
Foyers	833 994,95	142 228,39
Autres	426 103,85	147 282,35
Animation et suivi des programmes	532 451,43	231 712,76
<b>1.2. Réalisées en France</b>	<b>22 043,71</b>	<b>0,00</b>
Action France	22 043,71	0,00
<b>2. Frais de recherche et de traitement de fonds</b>	<b>974 334,13</b>	<b>391 944,64</b>
2.1 Frais d'appel de fonds	874 343,35	315 741,67
Issus de la générosité du public	774 427,57	315 741,67
Issus d'autres fonds privés	99 915,78	0,00
Issus des fonds publics	0,00	0,00
2.2. Frais de traitement des parrainages, dons et legs	99 990,78	76 202,97
<b>3. Frais de fonctionnement et autres charges</b>	<b>615 921,98</b>	<b>469 394,14</b>
<b>I. TOTAL DES EMPLOIS DE L'EXERCICE</b>	<b>10 649 529,28</b>	<b>7 929 230,00</b>
<b>II. DOTATION AUX PROVISIONS</b>	<b>71 206,83</b>	
<b>III. ENGAGEMENTS À RÉALISER SUR RESSOURCES AFFECTÉES</b>	<b>2 130 898,31</b>	
<b>IV. EXCÉDENT DE RESSOURCES DE L'EXERCICE</b>	<b>391 643,17</b>	
<b>V. TOTAL GÉNÉRAL</b>	<b>13 243 277,59</b>	<b>7 929 230,00</b>
<b>VI. Total des emplois financés par les ressources coll. auprès du public</b>		<b>7 929 230,00</b>

RESSOURCES DE L'EXERCICE	Ressources	dont ressources coll. auprès du public
Report des ressources coll. auprès du public non aff. et non utilisées en début d'exercice		<b>1 211 539,86</b>
<b>1. Produits de la générosité du public</b>	<b>8 591 064,59</b>	<b>8 591 064,59</b>
Parrainages	6 499 931,40	6 499 931,40
Suppléments filleuls	206 303,94	206 303,94
Suppléments programmes	26 356,00	26 356,00
Dons manuels affectés - Missions Bambous	293 396,15	293 396,15
Dons manuels affectés - Programme de développement en Asie	499 483,52	499 483,52
Dons manuels affectés - Action en France	0,00	0,00
Autres dons affectés - Services	203 089,00	203 089,00
Dons manuels non affectés	597 577,01	597 577,01
Legs et autres libéralités non affectés	264 927,57	264 927,57
<b>2. Autres fonds privés</b>	<b>2 399 349,83</b>	
Parrainages	148 102,20	
Suppléments filleuls	2 276,00	
Suppléments programmes	2 613,20	
Dons manuels affectés - Missions Bambous	214 823,44	
Dons manuels affectés - Programme de développement en Asie	1 621 959,61	
Dons manuels affectés - Action en France	20 000,00	
Dons affectés services	238 558,35	
Dons manuels non affectés	151 017,03	
<b>3. Subventions et autres concours publics</b>	<b>226 662,00</b>	
Subvention - Parrainages	334,00	
Subvention - Missions Bambous	212 566,00	
Dons manuels affectés - Programme de développement en Asie	13 514,00	
Dons affectés services	48,00	
Dons manuels non affectés	200,00	
<b>4. Autres produits</b>	<b>53 023,79</b>	
Produits financiers	31 419,19	
Autres produits	18 511,56	
Ventes diverses	3 093,04	
<b>I. TOTAL DES RESSOURCES DE L'EXERCICE</b>	<b>11 270 100,21</b>	<b>8 591 064,59</b>
<b>II. REPRISE DE PROVISION</b>	<b>0,00</b>	
<b>III. REPORT DES RESSOURCES NON UTILISÉES</b>	<b>1 973 177,38</b>	
<b>IV. VARIATION DES FONDS DÉDIÉS</b>		<b>-204 886,13</b>
<b>V. INSUFFISANCE DE RESSOURCES DE L'EXERCICE</b>	<b>0,00</b>	
<b>VI. TOTAL GÉNÉRAL</b>	<b>13 243 277,59</b>	<b>8 386 178,46</b>
<b>VII. TOTAL DES EMPLOIS FINANCÉS PAR LES RESS. AUPRÈS DU PUBLIC</b>		<b>7 929 230,00</b>
<b>SOLDE DES RESSOURCES COLLECTÉES AUPRÈS DU PUBLIC NON AFFECTÉES NON UTILISÉES EN FIN D'EXERCICE</b>		<b>1 668 488,32</b>





## Évaluation des contributions volontaires en nature 2017 - en euros

### EMPLOIS

Missions sociales	725 714,00
Frais de recherche de fonds	2 904 816,37
Frais de fonctionnement et autres charges	40 939,67
<b>TOTAL</b>	<b>3 671 470,04</b>

### RESSOURCES

Bénévolat	3 588 653,71
Prestation en nature	58 676,33
Dons en nature	24 140,00
<b>TOTAL</b>	<b>3 671 470,04</b>

## Les ressources de l'exercice

Les ressources de l'exercice sont en hausse à 11 270 K€ (+ 292 K€ par rapport à 2016).

**Les produits de la générosité du public** (8 591 K€) représentent 76,2 % des ressources de l'association, en hausse par rapport à 2016. Ils sont composés essentiellement des parrainages (61,2 % des ressources). Ils comprennent également les dons non affectés, les dons affectés aux missions bambous et aux programmes de développement et les legs.

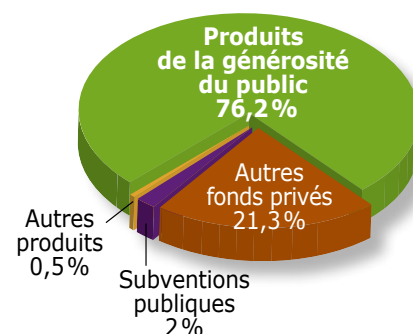
**Les dons d'autres fonds privés** sont les dons effectués par des per-

sonnes morales privées (fondations, écoles, entreprises...). Ils représentent 21,3 % des ressources. Comme les dons issus de la générosité du public, ils sont affectés aux missions Bambous, aux programmes de développement, ou non affectés.

**Les subventions publiques** sont presque entièrement constituées d'une subvention du Ministère des Affaires Étrangères (212 K€), au titre du Volontariat de Solidarité Internationale pour la formation, le suivi et l'aide au retour des bambous.

**Les autres produits** comprennent

### RÉPARTITION DES RESSOURCES DE L'EXERCICE



les produits financiers, des ressources autres que des dons (remboursements d'assurance...) et quelques ventes de produits. ■

## Bilan synthétique 2017 - en euros

### ACTIF

	<b>31/12/2017</b>
Immobilisations incorporelles	10 170,55
Immobilisations corporelles	646 436,25
Immobilisations financières	1 023 430,90
<b>ACTIF IMMOBILISÉ</b>	<b>1 680 037,70</b>
Stocks	10 247,00
Avance et acompte versés	0,00
Créances	50 964,53
Disponibilités	4 595 226,12
Charges constatées d'avance	43 266,14
<b>ACTIF CIRCULANT</b>	<b>4 699 703,79</b>
<b>TOTAL ACTIF</b>	<b>6 379 741,49</b>

### PASSIF

	<b>31/12/2017</b>
Fonds associatifs sans droit de reprise	936 320,20
Réserves	1 713 184,83
Report à nouveau	- 216 834,89
Résultat de l'exercice	391 643,17
Autres Fonds Associatifs	
<b>CAPITAUX PROPRES</b>	<b>2 824 313,31</b>
<b>FONDS DÉDIÉS</b>	<b>2 130 898,31</b>
<b>PROVISIONS POUR RISQUES ET CHARGES</b>	<b>617 186,63</b>
Emprunts et dettes financières	0,00
Autres dettes	807 343,24
<b>DETTES</b>	<b>807 343,24</b>
<b>TOTAL PASSIF</b>	<b>6 379 741,49</b>